




¡BIENVENIDOS AL DÍA 3 DE CLESAL 2!

Curso de Liderazgo para Edificaciones
Sostenibles en América Latina.

19 al 25
abril
2026
Lima, Perú

Financia:

 Schweizerische Eidgenossenschaft
Confédération suisse
Confederazione Svizzera
Confederaziun svizra

Embajada de Suiza

Cooperación Internacional - COSUDE
Hub Regional Lima

Auspicia:



Organiza:



PUCP



Pontificia Universidad
JAVERIANA
Colombia



La innovación máxima no crea un nuevo ingrediente, transforma los que ya existen en UNA RECETA que cambia el mundo.

Schweizerische Eidgenossenschaft
Confédération suisse
Confederazione Svizzera
Confederaziun svizra
Embajada de Suiza
Cooperación Internacional - COSUDE
Hub Regional Lima



CLESAL 2
19 al 25 abril 2026

DÍA 03

ACTUAR

.....
Prototipar | Diseñar

Objetivo general / Día 03

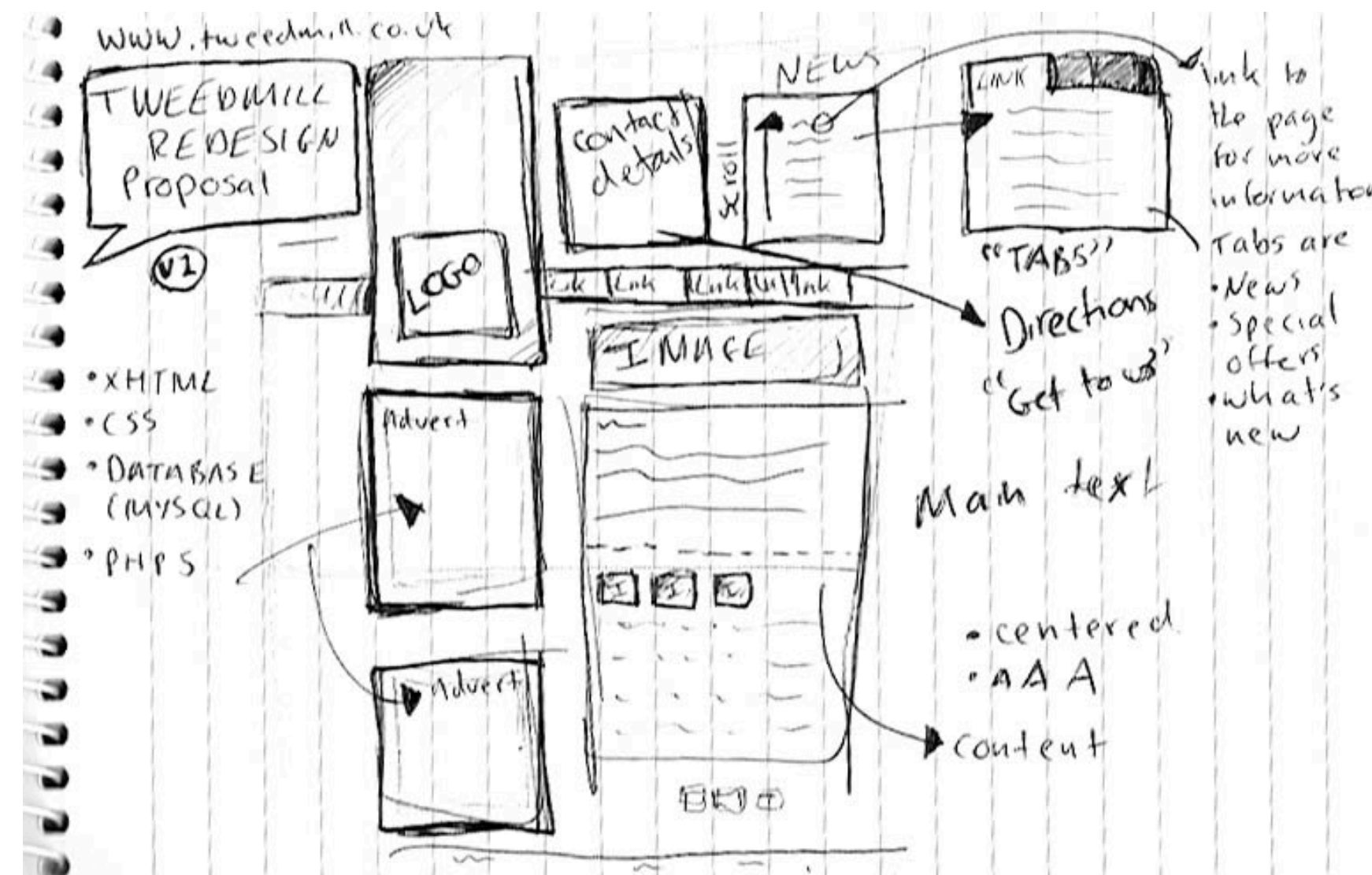
Convertir la idea en **representaciones tangibles** de diseño.

- **Explorar** rápidamente cómo funcionaría una idea
- **Detectar** errores o mejoras de forma temprana
- **Obtener** retroalimentación antes de invertir muchos recursos

Finalidad del prototipo

CLESAL 2
19 al 25 abril 2026

- Flujos
- Componentes
- Funciones
- Interacciones
- Jerarquía
- Arquitectura
- Escala
- Materialidad / interfaz
- Comportamiento
- Restricciones





Finalidad del prototipo

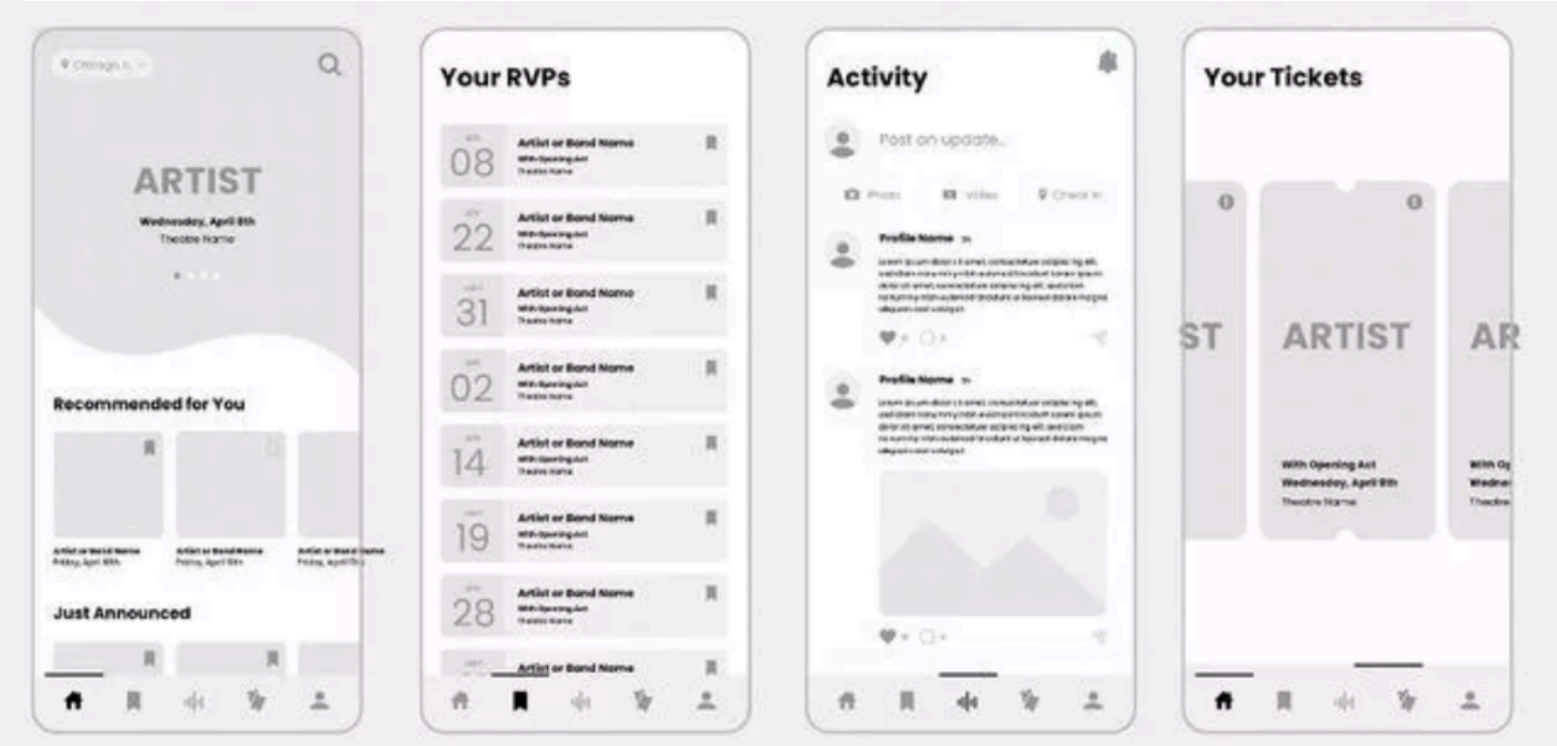
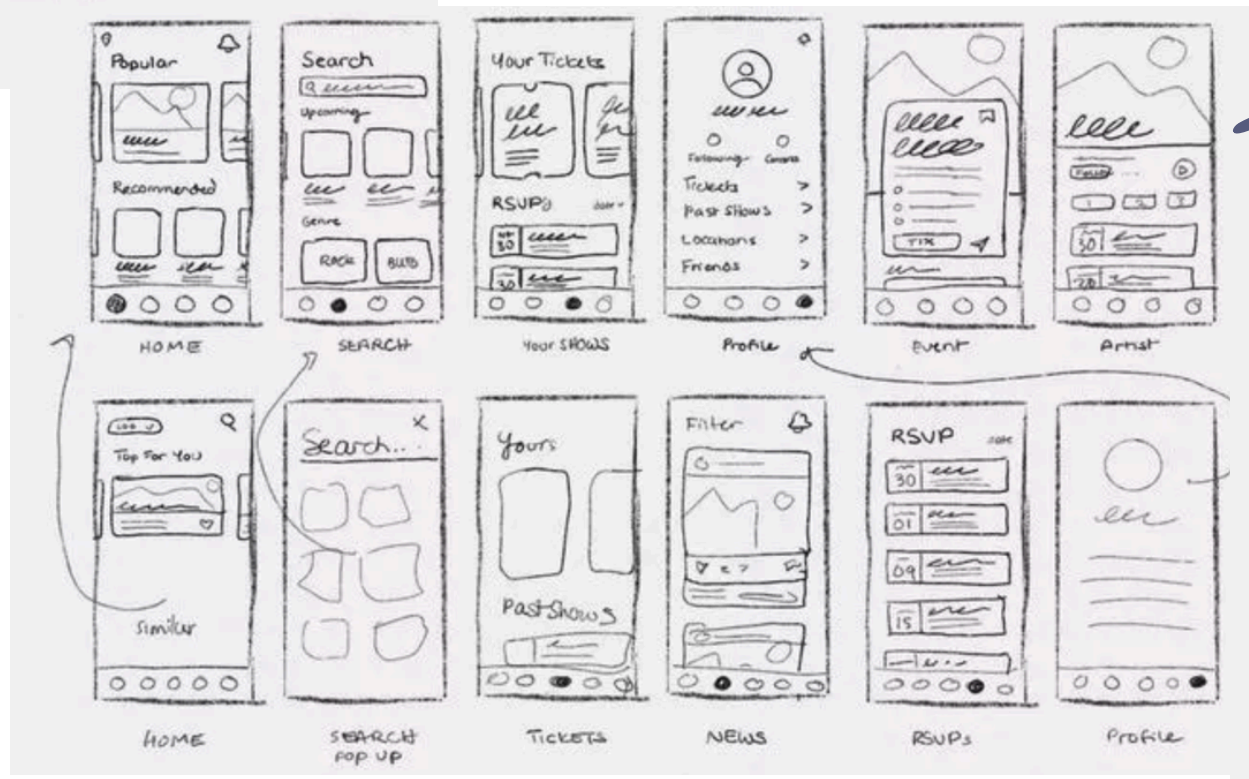
CLESAL 2
19 al 25 abril 2026



Fuente: Pinterest

Finalidad del prototipo

CLESAL 2
19 al 25 abril 2026



Finalidad del prototipo

CLESAL 2
19 al 25 abril 2026





Finalidad del prototipo

CLESAL 2
19 al 25 abril 2026




Finalidad del prototipo

CLESAL 2
19 al 25 abril 2026



Finalidad del prototipo

CLESAL 2
19 al 25 abril 2026

- 
1. Define qué es
 2. Para qué existe: publicidad, ícono, boceto, explicativo, etc
 3. Estilo: estética, referencia, colores, brillo
 4. Universo: entorno, fondo, iluminación, profundidad
 5. Atributos: proporciones, grosor, forma, materiales.
 6. Límites: todo lo que no debe incluir

DIA 3 – MIÉRCOLES

CLESAL 2
19 al 25 abril 2026

RETO MÉXICO

Luz Morales

MESA 1

Johana Infante

Carolina Rodríguez

Patricia Opazo

Alicia Silva

Claudia Villate

Pablo Lloret

MESA 5

Pablo González

Valentina Cortes

Valentina Quintanilla

Patricia Mijares

David R González

Daniela A Márquez

MESA 2

Jachen Schleich

Andrés F Mondaca

Paola Valencia

Natalia Carrero

Yadhira Álvarez

Montserrat Bobadilla

MESA 6

Maryangel Mesa

July E González

Pedro J Samaniego

Carla Neudert

Franklin E Antezana

Héctor D Maceiras

RETO ECUADOR

José J Alayón

MESA 3

Cinthy González

Melissa Rodríguez

Franco Morales

Germán G García

Jaire Cajigal

Lubinda Velázquez

MESA 7

Jorge Gutiérrez

Freddy Ordoñez

Sebastián Orellana

Liliana Ángeles

Sherlyn I Carvajal

Cornelia Buttner

RETO PERÚ

Iván Osuna

MESA 4

Fabiana Huincahue

Denisse Leyva

Cristhian Abanto

Rosario Reaño

Gissel Calderón

Salvador Martínez

MESA 8

Laure Le Pape

Heidemarie Bonilla

Nicola Borregaard

Irma Padilla

Víctor Montero

Carlos Castro



Herramienta: Prototipar

Objetivo: ¡Prototipar! Ya tienes una idea, ahora deberás traerla al mundo real para validarla.

Instrucción: sigue las instrucciones de los recuadros.

Ten en cuenta: sé lo más claro posible e intenta que lo que dibujes sea entendible (no que solo tú lo puedas entender).

CLESAL 2

Curso de Liderazgo para Edificaciones Sostenibles en América Latina

Financia:



Auspicia:



Organiza:



Prototipo:

Objetivo: ¡Prototipar! Ya tienes una idea, ahora deberás traerla al mundo real para validarla.

Instrucción: deberás seguir las instrucciones de los siguientes recuadros. Sé lo más claro posible e intenta que lo que dibujes sea entendible.

Nombre de la idea:

Dibuja la idea:

Describe la idea:

Describe sus beneficios:

Describe los retos de implementación:



Herramienta: Validación

Objetivo: identificar las fortalezas y debilidades de la propuesta planteada.

Instrucciones: escribe en escala de mayor a menor, las fortalezas y debilidades identificadas en la propuesta planteada.

CLESAL 2

Curso de Liderazgo para Edificaciones Sostenibles en América Latina

Financia:



Auspicia:



Organiza:



Validación:

Objetivo: identificar las fortalezas y debilidades de la propuesta planteada.

Instrucción: escribe en escala de mayor a menor, las fortalezas y debilidades identificadas en la propuesta planteada.

FORTALEZAS +

DEBILIDADES +



Herramienta: Mejoramiento

Objetivo: evaluar y mejorar la solución con retroalimentación del usuario para que funcione mejor y responda al problema.

Instrucciones: después de validar, recoge la retroalimentación, identifica aciertos y fallas, y realiza ajustes iterativos que permitan mejorar el funcionamiento y respuesta al reto.

***usa el formato de Prototipo**

CLESAL 2

Curso de Liderazgo para Edificaciones Sostenibles en América Latina

Financia:



Auspicia:



Organiza:



Prototipo:

Objetivo: ¡Prototipar! Ya tienes una idea, ahora deberás traerla al mundo real para validarla.

Instrucción: deberás seguir las instrucciones de los siguientes recuadros. Sé lo más claro posible e intenta que lo que dibujes sea entendible.

Nombre de la idea:

Dibuja la idea:

Describe la idea:

Describe sus beneficios:

Describe los retos de implementación:



Schweizerische Eidgenossenschaft
Confédération suisse
Confederazione Svizzera
Confederaziun svizra

Embajada de Suiza
Cooperación Internacional - COSUDE
Hub Regional Lima



CLESAL 2
19 al 25 abril 2026

¡Manos a la obra!