


**CLESAL 2**  
19 al 25 abril 2026

# Taller de Inteligencia Artificial

.....

**SEBASTIAN CARRILLO BRAKE**

**Financia:**

 Schweizerische Eidgenossenschaft  
Confédération suisse  
Confederazione Svizzera  
Confederaziun svizra

Embajada de Suiza

Cooperación Internacional - COSUDE  
Hub Regional Lima

**Auspicia:**



**Organiza:**



**PUCP**



Pontificia Universidad  
**JAVERIANA**  
Colombia

# DÍA 3

**(Eliminando barreras)**

**1**

**Con IA, puedes  
expresarte visualmente  
sin ser diseñador**



**Hay dos caminos para  
promptear imágenes**



**Redactarlo  
siguiendo una  
estructura**

**Hazme  
preguntas y tú  
haz el prompt**



- 
- 1. Define qué es**
  - 2. Para qué existe: publicidad, ícono, boceto, explicativo, etc**
  - 3. Estilo: estética, referencia, colores, brillo**
  - 4. Universo: entorno, fondo, iluminación, profundidad**
  - 5. Atributos: proporciones, grosor, forma, materiales.**
  - 6. Límites: todo lo que no debe incluir**
- 

**Pro tip:**

**Muéstrale una imagen a Chat  
GPT y pídele el prompt que  
se uso para generarla**

**2**

**Con IA puedes programar  
herramientas simples  
(sin saber programar)**

